



A GLOBAL
A-SERIES™
FOGÁSZATI MIKROSKÓP

GLOBAL
SURGICAL™ CORPORATION
We make it easier





AXIS™ VEZÉRLŐ RENDSZER

- Opcionális Carr Extender 1
- Dönthető binokulár 2
- Cserélhető szilikon betét 3
- Okulár 4
- Dioptria korrekciós lehetőség 5
- Nagyítás váltó 6
- Finom fókusz hangolás 7
- Opcionális multifokális lencse 8

LEGÚJABB DESIGN

Elegáns, innovatív stílus modern fogászati rendelőkbe

INTUITÍV VEZÉRLÉS

Az új AXIS™ vezérlő rendszer megkönnyíti a pozicionálást és a használatot

EXTRÉM MEGVILÁGÍTÁS

Több mint 100,000 Lux fényértékével, a legfényesebb LED fényforrás a piacon

FEJLETT KOMFORT

Továbbfejlesztett ergonómia biztosítja, hogy hosszútávon megőrizhesse egészségét

RESTORATIVE DENTISTRY | ENDODONTICS

A MIKROSKÓP HASZNÁLAT ÉLMÉNYE

Global elkötelezett annak érdekében, hogy az elérhető legjobb mikroszkóp élményt nyújtsa. Az A-Series™ mikroszkópot intuitív vezérlésre tervezték, miközben nagymértékben javult a vizualizáció a korai diagnózis és kezelés terén, ezáltal felállítva egy új standardot a fogászati mikroszkópok piacán.

Elérhető 3, 4, vagy 6 lépéses nagyításban

AXIS™ vezérlőrendszerrel mindkét oldalon ergonomikus karok találhatóak. Innen vezérelhető a nagyítás mértéke, a fényerő, és a billentéshez szükséges erő.

Dioptria állítási lehetőség a betekintőkön

A piacon elérhető legvilágosabb LED fényforrás

Három fokozató filter váltó: clear, sárga, zöld

Egyedi rögzítési lehetőségek mely alkalmazkodik bármilyen rendelői környezethez: padlóra, falra, mennyezetre

Az egyetlen Amerikában gyártott fogászati mikroszkóp.



„A Global mikroszkóp megváltoztatta az életemet, és még élvezetesebbé tette az endodonciai gyakorlatot.

Dr. Stewart Shapiro
Montreal, Quebec

„Global mikroszkóp mára a praksisom alapjává vált, valamint a kényelem és hatékonyság megtestesítője.

Dr. Stacey Ochoa
St. Louis, MO



CS | IMPLANTOLOGY | PERIODONTICS



2.1X



3.2X



5.1X

NAGYÍTÁS TÁBLÁZAT*

Nagyítás (X) / látómező (dia-mm)

A3	3.2 / 62	6.4 / 32	12.8 / 16			
A4	3.2 / 62	5.1 / 39	8.0 / 25	12.8 / 16		
A6	2.1 / 95	3.2 / 62	5.1 / 39	8.0 / 25	12.8 / 16	19.2 / 10

*10x okulár, 250mm objektív lencse, 160mm binokulár.
Komponensek változtatásával a nagyítás mértéke növelhető vagy csökkenthető

VIZUALIZÁCIÓ | KOMMUNIKÁCIÓ

KIVÉTELES KOMMUNIKÁCIÓ

Az A-Series™ mikroszkóp rendkívüli lehetőség a kommunikáció javítására a fogorvos, a páciens és a kollégák között. A páciensek lehetőséget kapnak az élő képek megtekintésére, melynek segítségével megvitathatják a lehetséges megoldásokat, és kezelési terveket.

Még jobb vizualizáció a nagymértékű nagyítással

Az egyedi szemlencsék kivételes látómezőt biztosítanak

A dioptria beállításnak köszönhetően harmonizálható szemüveggel és anélkül történő használathoz

Akadálymentes, koaxiális, árnyékmentes megvilágítás

A fotók kivételes dokumentációs eszközök

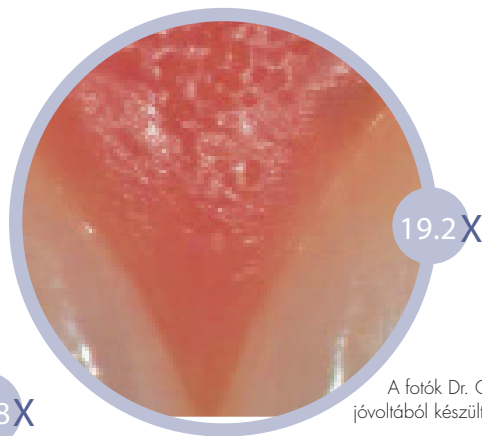
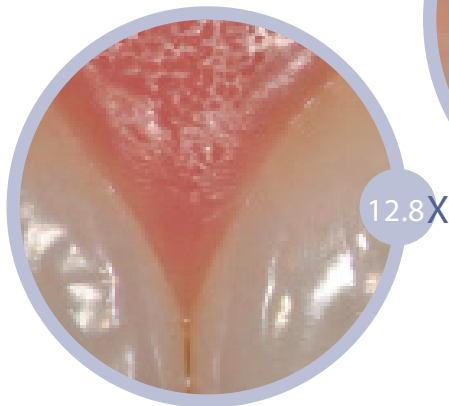
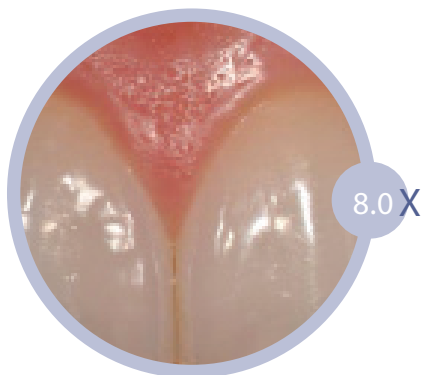
Rendkívül részletes képet ad

HD kép rögzítési és megjelenítési lehetőség opcionálisan

Az elkészült képeket használja prezentációkhoz konferenciákon vagy oktatási célra

„A mikroszkóp szerves része a páciensek diagnosztizálásának. A nagyított képek és a videók elengedhetetlenek a hatékony kommunikációhoz.”

Dr. Ronald Goldstein
Atlanta, GA



A fotók Dr. Glenn van As jóvoltából készültek

Ó | PREZENTÁCIÓ | DIAGNÓZIS



“20 év után még mindig meglep, hogy a Global mikroszkóp milyen jótékony hatással van a testtartásomra, a pontosságra, a dokumentációra és a kommunikációra.”

Dr. Glenn van As
Vancouver, BC



KOMFORT | EGÉSZSÉG | HATÉK

HOSSZÚTÁVÚ ELŐNYÖK AZ ERGONÓMIÁVAL

Global mikroszkóp növeli a kényelmet és javítja az ergonómiát a még nyugodtabb munkanapok érdekében. A forradalmi A-Series™ modellek használatával hosszútávú egészségügyi előnyökre tehet szert, segítve a felhasználót az optimális egyesnes és kiegyensúlyozott testtartás megtartásával.

Nézzon egyenesen előre a binokulárokon keresztül
komfortos és stressz mentes pozícióban

A hát- és nyakizmok a hosszabb munkafolyamatok során
sem fáradnak el.

Egészségügyi előnyök meghosszabbítják a praxis élettartamát

Növelje a termékenységet azzal hogy kevesebb páciens lát,
de több beavatkozást végez egyéneként

“Két héttel a Global mikroszkóp használata után, a nyakfájdalmam elmúlt. A jó testtartásnak hála, azóta is fájdalommentesen élem mindennapjaimat.”

Dr. Lynn A. Jones
Bellevue, WA



ÉLETHOSSZIG TARTÓ EGÉSZSÉG

Megelőzi a hát és nyak deformációt

KONYSÁG | TERM | TESTTARTÁS

Bemutatjuk az egyedülálló, ÚJ Global LED-et.

A következő generáció a mikroszkópos megvilágításban az új és továbbfejlesztett Global Surgical LED lámpa, mely egy új dimenziót teremt a fogászatban.

A továbbfejlesztett LED technológia új ergonómiával és direkt megvilágítással párosítva a tökéletes választás fogászati mikroszkópokhoz.

- **Nagy teljesítményű LED technologia**

A legújabb nagy teljesítményű LED a lehető legnagyobb fényt biztosítja és minimális, szinte semmilyen üzemi költséggel nem jár

- **Még ergonómikusabb kialakítás**

Érintős vezérlésű fényerő szabályzás, és filter választás a jobb ujjhegynél

- **Intenzitás visszajelzés**

Könnyedén megállapíthatja a fény erősségét

- **Alapértelmezett szűrők**

Új továbbfejlesztett kompozit filter (Zöld filter is elérhető)

- **Nappali megvilágítás**

Egyenletesen eloszló világos fehér fényt bocsájt ki a mikroszkóp látomezőjére

- **Tartós működés**

Több mint 50,000 óra zavartalan működés

- **3 év garancia**

A leghosszabb fényforrásokra adható garancia

- **Nincs üvegszálás kábel**

A direkt megvilágításnak köszönhetően nincs fényvesztés az üvegszálon

- **Utólagos beszerelhetőség**

Fejlessze jelenlegi berendezését

GLOBAL
SURGICAL™ CORPORATION

3610 Tree Court Industrial Blvd., St. Louis, MO, U.S.A. 63122

www.globalsurgical.com

Kizárólagos Magyarországi kereskedelmi, szakmai és szerviz képviselő:

VALID

VaLiD Dental-Medical Nagykereskedőház Kft.

Cím: HU - 1083 Budapest, Szigony u. 41.

Tel.: +36-30/9312986 | E-mail: dental@valid.hu

Web: www.valid.hu

(M800CF shown)



GLOBAL^{HD}

Bemutatjuk az Új Global 1080 HD kamerát

Az első monitorra csatlakoztatható HDMI videókamera a piacon
Kiváló minőségű kép, ultra kompakt design

Mikroszkóp még sosem volt ilyen részletes.

Lássa a különbséget a Global 1080 HD kamerával!

- **A mikroszkóphoz tervezve:**

Az új HD live stream kamerát kifejezetten a Global Mikroszkóphoz tervezték

- **Kompakt méret és HDMI kimenet:**


A legkisebb HD kamera a piacon, amely gyorsan és egyszerűen monitorra köthető direkt HDMI csatlakozással

- **20 col vagy 20 méter, nem számít:**

Legyen bármekkora is a kijelző, a HD kamera éles képet ad minden méretben.



Global 1080 HD kamera mérete:



Kizárólagos Magyarországi kereskedelmi, szakmai és szervíz képviselőt:



Valid Dental-Medical Nagykereskedőház Kft.
Cím: HU - 1083 Budapest, Szigony u. 41.
Tel.: +36-30/9312986 | E-mail: dental@valid.hu
Web: www.valid.hu

GLOBAL
SURGICAL™ CORPORATION

GSC 17010

ZÖKKENŐMENTES INTEGRÁCIÓ

Importálja képeket egyenesen a páciens kartonba

Magewell kép készítő készlet

Egyszerű megoldás digitális képek készítésére élő videóból. Könnyedén archiválhatja a folyamatokat kezelés közben a mikroszkóp kamerájából a számítógépre.

- Kép készítése egy kattintással a számítógépre a Capture Express szoftver segítségével.
- Nincs szükség külső kártyaolvasóra a fileok átviteléhez vagy másolásához.
- Javítja a munkafolyamat valós idejű dokumentációját, az orálkamera integrációjára alkalmas betegszoftverekkel együttműködve.
- Egyidejűleg képes élő videókép megjelenítésére a számítógépen és több monitoron egyszerre.
- A sokoldalú Air Mouse távvezérlő egér lehetővé teszi a képek vezeték nélküli készítését számítógépére.
- Használható bármilyen létező berendezéséhez; kompatibilis a legújabb monitorokkal, érintőképernyős kijelzőkkel és számítógépekkel.
- Plug and Play - nincs szükség driverre a képek továbbításához.
- Minimális konfiguráció igény a páciens szoftverhez való integráláshoz.*



*Due to the wide variety of programs, additional support from your IT group or from the third-party software provider may occasionally be needed.

GLOBAL
SURGICAL™ CORPORATION

Magewell kép készítő készlet



A Magewell készlet használati utasítást is tartalmaz a telepítéshez és a különböző konfigurációk variációihoz. Ebben hasznos tanácsokat talál a telepítéshez és a szoftver használatához egyaránt.

MINIMUM KÖVETELMÉNYEK:

- 1080P HD kamera HDMI kábellel
- Windows 7, 8, vagy 10 OP rendszer
- i5 Processzor
- USB 3.0 port

KOMPATIBILITÁS

- 1080P HD monitor
- Páciens adminisztrációs szoftver, mely kompatibilis intraorál kamera vagy webkamera USB videó (UVC) driverrel.

KÉSZLET TARTALMA:

- Magewell rögzítő egység
- 2' USB 3.0 kábel
- Capture Express Szoftver USB pendriveon
- Vezetéknélküli Air Mouse
- Használati utasítás

Kizárólagos Magyarországi kereskedelmi, szakmai és szervíz képviselő:

VALID

VaLiD Kft. | 1083 Budapest, Szigony u. 41. | +36-1/210-0185 | dental@valid.hu | www.valid.hu

GLOBAL
SURGICAL™ CORPORATION
globalsurgical.com


GSC 18008



GLOBAL
SURGICAL™ CORPORATION

We make it easier

800.767.8726 | globalsurgical.com



Kizárólagos Magyarországi kereskedelmi, szakmai és szervíz képviselet:



VaLiD Dental-Medical Nagykereskedőház Kft.

Cím: HU - 1083 Budapest, Szigony u. 41.

Tel.: +36-30/9312986 | E-mail: dental@valid.hu

Web: www.valid.hu